



prof gilmara

Olá! Fico feliz que tenha adquirido esse material. Meu desejo é que ele enriqueça ainda mais o seu trabalho. Desejo sucesso na sua aula! aguardo o seu retorno. Ele é fundamental para que eu continue a desenvolver o meu trabalho. Obrigada!  
SIGA-ME NO INSTAGRAM: [@profgilmara](https://www.instagram.com/profgilmara)



## PROIBIDO COMPARTILHAR

ESSE MATERIAL É PROTEGIDO PELA LEI DE DIREITOS AUTORAIS

LEI 9610/98

ESSE MATERIAL É PRODUZIDO POR GILMARA FERNANDES.

ELE É DESTINADO PARA O USO PESSOAL DE PROFESSORES EM SUAS AULAS E PARA OS PAIS REALIZAREM COM OS SEUS FILHOS EM CASA.

⚠️ PROIBIDO COMPARTILHAR EM GRUPOS OU REDES SOCIAIS DE WHATSAPP, TELEGRAM, FACEBOOK, E-MAIL E OUTROS.


⚠️ PROIBIDO VENDER, REVENDER OU PLAGIAR ESSE MATERIAL.

⚠️ PROIBIDO ARQUIVAR EM SITES OU DRIVES PÚBLICOS PARA QUE OUTRAS PESSOAS TENHAM ACESSO.

EM CASO DE POSTAGEM NO INSTAGRAM SOLICITO QUE MARQUEM O INSTAGRAM [@profgilmara](https://www.instagram.com/profgilmara) OU MENCIONE A AUTORIA.

GRATA PELA SUA COLABORAÇÃO, ATENCISAMENTE profgilmara.

IMAGENS UTILIZADAS



**AO POSTAR O MATERIAL EM SUA REDE SOCIAL.**

**MARQUE:**

**@profgilmara**

**vou amar saber que esse material está sendo útil.**

# PORTA LIXA

**RECORTE A PARTE MENOR E  
COLE-AS SOBRE A MAIOR  
FORMANDO UM BOLSINHO  
PARA COLOCAR A LIXA  
DENTRO.**


**RECORTE A BORBOLETA E  
COLE-A EM CIMA DA LIXA**

Na página contém 3 porta-lixas.  
Você pode fazer a combinação  
que desejar entre as partes  
maiores e as menores.

Caso deseje a participação das  
crianças na lembrancinha, faça  
uma florzinha utilizando as  
digitais e pregue-a na lixa.

**@profgilmara**






@profgilmar



@profgilmar



@profgilmar



@profgilmar



@profgilmar



@profgilmar



